

## PESCAR GALANES, RAORS O LORITOS

Los galanes, raors, peine, papagayo, pámpano, macora, bodión , gorrión o loritos (*xyrichthys novacula*) -el nombre depende de las zonas- son una de las pescas de ejemplares de pequeño tamaño mas entretenidas que hay. En la costa de Almería -más exactamente en las del municipio de Carboneras se les llama galanes y en las Baleares raors. En el resto de España, donde se le conoce que no es en todas partes, se les suele llamar loritos y también papagayos por sus colores.

Se le tiene por el pescado mas caro de España. En las islas llegan a alcanzar precios de entre los 70 y 100 € el kilo. En Almería rondan los 20-30

Es un pez óseo, de pequeño tamaño y una carne blanca muy sabrosa de aspecto nacarado. Su piel recuerda al salmonete y sus escamas, de color rojo,



muy fritas, quedan crujientes y hace un contraste exquisito de texturas con las carnes. Tiene el cuerpo alargado y muy aplanado por los lados. Es hermafrodita de joven y hasta que alcanza,

aproximadamente, los 17 cm. es hembra y se convierte en macho a partir de esa medida. Macho y hembra se distinguen por sus colores por sus colores: la hembra es rojiza, mientras que el macho tiene un color gris-verdoso, algo ceniciento.

### INSTRUMENTAL

Para pescar galanes lo ideal es poder disponer de una caña de unos dos metros con el puntero sensible, como pueden ser las de pescar calamares, etc. Necesitaremos notar la picada del galán para clavarlo con un pequeño tirón. En cuanto al carrete tampoco hay mucha exigencia basta con uno de la serie 3000 o 4000. Ni el pez pesa mucho, si hay que pelear con el mas que para

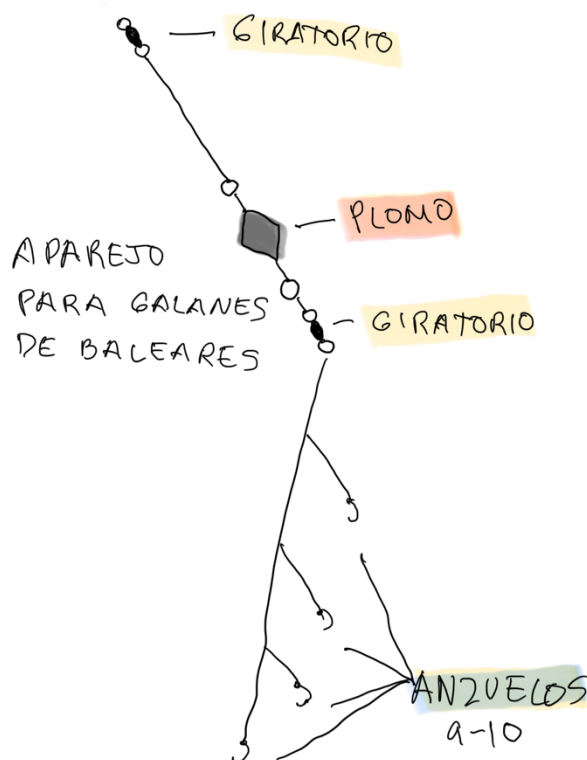
izarlo. Un hilo del 30-35 también nos bastará. Eso si, si se puede usar bajo de fluorocarbono mejor porque es mas difícil de detectar bajo el agua.

## DONDE ENCONTRARLOS

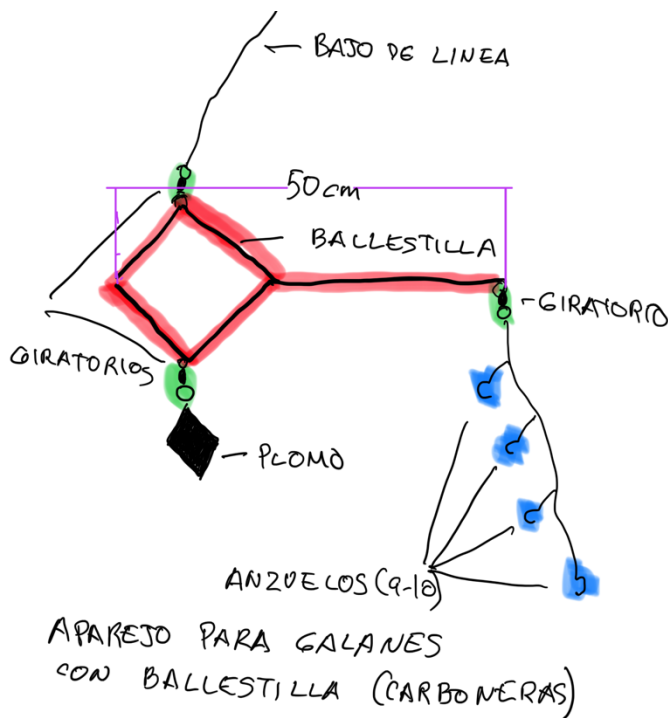
La temporada de pesca de los galanes depende de las zonas, pero en general coincide con el final verano. En Baleares es especie protegida y la veda se abre en el mes de septiembre. En este mes es también cuando se producen mejores capturas en la zona del poniente almeriense, especialmente Carboneras y Aguamarga. En estas fechas se suelen encontrar en fondos arenosos, con fango o gravilla muy pequeña y en praderas de posidonia en unas profundidades de entre 15 y 20 metros. Cuando el agua se enfría bajan a mas profundidad -hasta los 50 metros- y su captura es mas difícil. Normalmente se entierran en la arena y solo salen para capturar el alimento, lo que hacen de forma violenta, por eso su pesca es entretenida.

## EL APAREJO

Debido a esa característica de vivir enterrados en la arena la forma de capturarlos solo puede ser artesanal, con anzuelo y uno a uno.



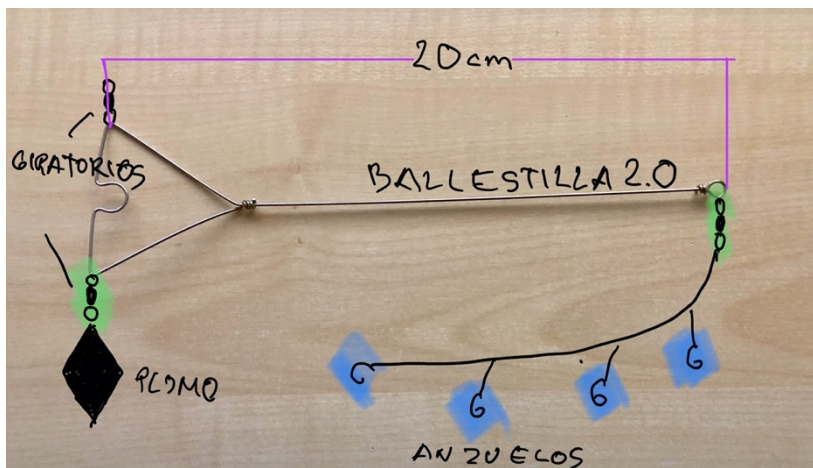
Las artes que se utilizan difieren de las Baleares al poniente almeriense. En las islas los pescadores confeccionan unos volantines que llevan un giratorio, un plomo de 100 o 150 gr entre dos bolas de tope, y un chambel con tres o cinco anzuelos (yo utilizo tres para evitar que se enrede el aparejo) con anzuelos del 9 o el 10. La misión del plomo atrás es levantar la arena a arrastrar por el fondo y despertar la curiosidad de los galanes y que salgan de la propia arena donde están enterrados a comer.



En Carboneras los pescadores han inventado un aparejo que llaman ballestillas. Están realizadas con un alambre recio que se moldea en forma de rombo de que sale un brazo de uno de los vértices. El rombo tiene una dimensión aproximada de 20-25 cm y la varilla unos 30 cm. Es un aparejo un poco grande pero muy bien pensado. En los vértices superior e inferior lleva sendos giratorios. El superior se enlaza con el bajo de línea y del inferior cuelga un plomo, a ser posible romboidal, de un peso entre los 150 a 200 gramos.

La varilla lateral termina en un giratorio al que se une un volantín de entre tres y cinco anzuelos del número 9 o 10, siendo siempre un anzuelo el que marca el final de línea.

Este volantín resulta, como he dicho, un poco engorroso por lo aparatoso y los



mismos pescadores carboneras han realizado ya una nueva versión 2.0 igual de efectiva y mas manejable de la que os dejo una foto sin montar. Mide solo 20 cm y esta hecha de un alambre más fino pero igual de firme. Varía un poco la

forma, pero el objetivo es el mismo: dar soporte al plomo y el aparejo y mantener ambos viajando por el fondo y remover la arena que excita al galán.

## EL CEBO

Como cebo todos los pescadores viejos recomiendan pequeños trozos de vísceras (hígado), pero yo he tenido muy buenos resultados casi con cualquier cosa, siempre que sea un pedacito muy pequeño bie enganchado al anzuelo.

Para mi lo ideal es un trocito de lombriz, de coreana, americana, gamba... Yo siempre le he puesto pedacitos pequeños del cebo que llevaba en el barco. Hasta con lombriz deshidratada que metía un rato en agua salada me han llegado a picar.

## LA TÉCNICA DE PESCA

Más importante que el cebo es el aparejo y, sobre todo, como atraer a los galanes.

Pesques con volantín o con ballestilla, hay que colocar el barco, proa al viento, sobre el lugar en el que queremos empezar a pescar, sin fondear y dejando que la marea y el viento nos pueda arrastrar. A continuación, dejamos caer el aparejo cebado hasta el fondo y con un dedo en el hilo para sentir la picada dejamos que la corriente nos arrastre. Esto hará que el cebo se vaya moviendo por el fondo marino arenoso y con la ayuda del plomo removerá un poco la arena y excitará al galán que saldrá de su enterramiento para comer nuestro cebo.

El enganche, sobre todo en el macho, es muy liviano: justo engancha el labio y hay que subirlo con firmeza y sin parar para que el sedal no se destense y el pez se pueda soltar. Las hembras suelen ser más glotonas y en lugar de engancharse por el labio tienden a tragarse todo el anzuelo, lo que hace más difícil que se desprendan una vez que han picado. También cuesta luego más el desanzuelarlas.

¡¡Cuidado al soltarlo del anzuelo!! Los galanes tienen unos dientes cónicos pequeños pero muy fuertes y afilados que pueden hacer daño si te pillan los dedos al desanzuelarlos.